

ANELLI - POZZETTI SENZA FONDO

I pozzetti senza fondo, comunemente chiamati anelli, hanno la funzione di aumentare la capacità e l'efficienza del normale pozzetto con fondo: vengono posizionati sopra l'elemento di base e hanno le stesse caratteristiche volumetriche dei pozzetti con fondo ma sono privati di quest'ultimo.



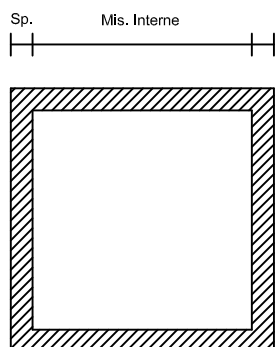
CODICE	MIS. INTERNA	MIS. ESTERNA	ALTEZZA	SPESSORE	PESO in KG	PZ. x IMB.
MAEL2525	25 x 25	31 x 31	27	3	24	24
MAEL3030	30 x 30	36 x 36	33	3	35	18
MAEL4040	40 x 40	48 x 48	40	4	75	sfusi
MAEL4545	45 x 45	55 x 55	33	5	80	sfusi
MAEL5050	50 x 50	60 x 60	50	5	145	sfusi
MAEL5070	50 x 70	64 x 84	30	7	140	sfusi
MAEL6060	60 x 60	70 x 70	55	5	205	sfusi
MAEL60120	60 x 120	76 x 136	30	8	205	sfusi
MAEL7070	70 x 70	80 x 80	55	8	220	sfusi
MAEL8080	80 x 80	96 x 96	80	8	500	sfusi
MAEL100100	100 x 100	120 x 120	100	10	1.000	sfusi
MAEL120120	120 x 120	144 x 144	120	12	1.640	sfusi

■ Nota: i pozzetti e gli anelli sono disponibili anche resinati, su richiesta.

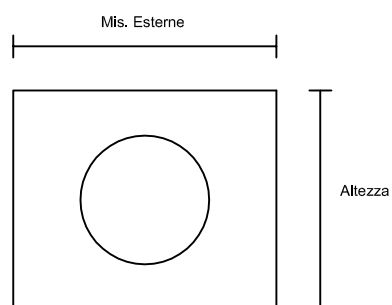
! Tutti i **dati** riportati sono puramente **indicativi** e soggetti a **variazioni**:
vi invitiamo, se necessario, a contattarci per **conferme** prima di ordini o acquisti. *Le immagini sono a scopo illustrativo.*

POZZETTI CON FONDO
ANELLI - POZZETTI SENZA FONDO

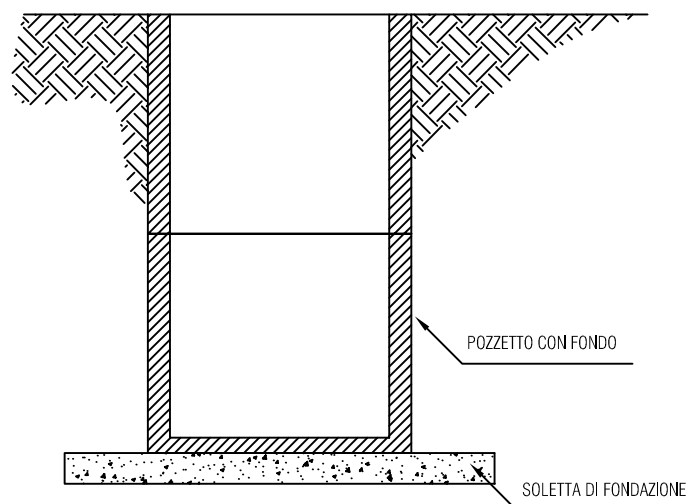
PIANTA POZZETTO/ANELLO



PROSPETTO POZZETTO/ANELLO



SEZIONE E MODALITÀ MONTAGGIO



! Tutti i **dati** riportati sono puramente **indicativi** e soggetti a **variazioni**:
vi invitiamo, se necessario, a contattarci per **conferme** prima di ordini o acquisti. *Le immagini sono a scopo illustrativo.*