


SOLETTE QUADRATE PER CARICHI DI PRIMA CATEGORIA

Le solette quadrate per carichi di prima categoria rispondono alle attuali normative italiane ed europee per il collaudo delle strade con solette di prima categoria.

Sono prodotte con gabbie in ferro elettrosaldato certificato e cemento di prima qualità 425.

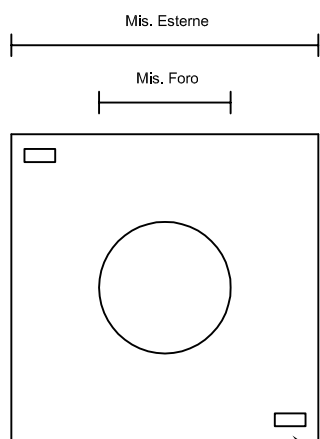
Le solette per carichi di prima categoria sono corredate dalla relazione di calcolo rilasciata dall'ingegnere del nostro ufficio tecnico, oltre che da DoP.



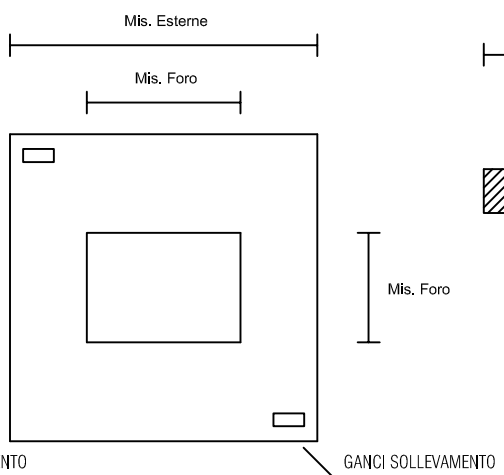
CODICE	MIS. ESTERNA	ALTEZZA	FORO CIRCOLARE	FORO RETTANGOLARE	PESO in KG	PZ. x IMB.
MASO100100PC	100 x 100	20	60	50 x 70	370	sfusi
MASO120120PC	120 x 120	20	60	50 x 70	585	sfusi
MASO140140PC	140 x 140	20	60	50 x 70	830	sfusi

SOLETTE IN CEMENTO

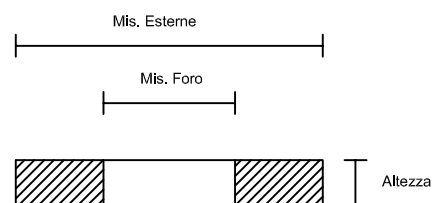
PIANTA SOLETTA



PIANTA SOLETTA



PROSPETTO/SEZIONE SOLETTA



! Tutti i **dati** riportati sono puramente **indicativi** e soggetti a **variazioni**: vi invitiamo, se necessario, a contattarci per **conferme** prima di ordini o acquisti. *Le immagini sono a scopo illustrativo.*