


SOLETTE QUADRATE

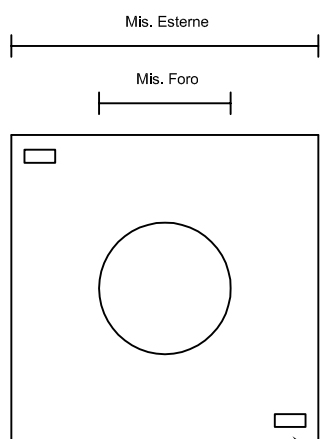
Le nostre solette sono prodotte con calcestruzzo vibrato e armate con gabbiette in ferro elettrosaldato. Vengono utilizzate su strade e sono disponibili con foro di ispezione rettangolare cm 50 x 70 o circolare diametro cm 60 a richiesta del cliente.



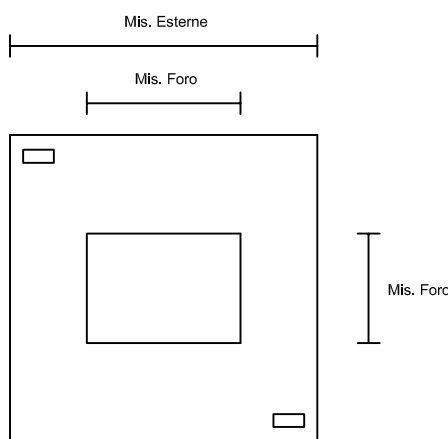
CODICE	MIS. ESTERNA	ALTEZZA	FORO CIRCOLARE	FORO RETTANGOLARE	PESO in KG	PZ. x IMB.
MASO100100	100 x 100	20	60	50 x 70	370	sfusi
MASO120120	120 x 120	20	60	50 x 70	585	sfusi
MASO140140	140 x 140	20	60	50 x 70	830	sfusi

SOLETTE IN CEMENTO

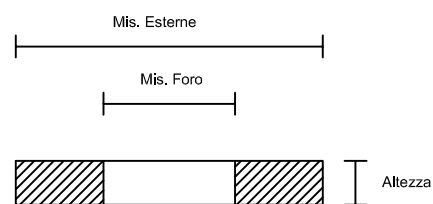
PIANTA SOLETTA



PIANTA SOLETTA



PROSPETTO/SEZIONE SOLETTA



! Tutti i **dati** riportati sono puramente **indicativi** e soggetti a **variazioni**: vi invitiamo, se necessario, a contattarci per **conferme** prima di ordini o acquisti. *Le immagini sono a scopo illustrativo.*